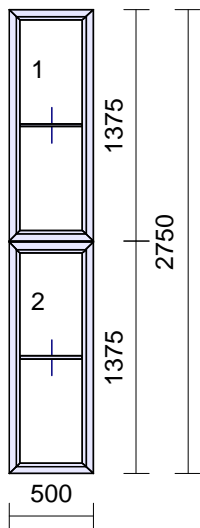

Veřejná zakázka malého rozsahu „Výměna prosklené stěny a vchodových dveří“

Technická specifikace

Položka 6-8 pouze montáž

1**4 ks**

Rám: okenní 64mm/81mm 6kom.

Křídlo: 2 * bez křídla

Barva: **Bílá**

Těsnění: Šedé/Šedé

kř. profil klika

1 F

Pevné bez křídla

2 F

Pevné bez křídla

pole výplň

1.1 4-16-4 Ar Ug=1,1

2.1 4-16-4 Ar Ug=1,1

Mezisk.příčky: 2 * ve skle 18 mm bílá

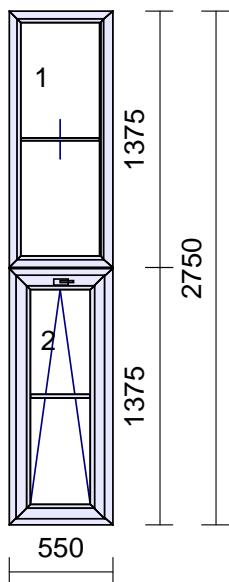
Barva m.příčky:

Spojení: spojení H mini

Zaskl.lišty: standard

Předvrtání: **8/L+P+H**Odvodnění: **dopředu**

Rozměr: 500 x 2750 mm

2**2 ks**

Rám: okenní 64mm/81mm 6kom.

Křídlo: bez křídla
standard 78mm-6kom.okenníBarva: **Bílá**

Těsnění: Šedé/Šedé

Kování: **(Standard)**

kř. profil klika

1 F

Pevné bez křídla

2 D078

218,5 **Sklopné klika nahore**

pole výplň

1.1 4-16-4 Ar Ug=1,1

2.1 4-16-4 Ar Ug=1,1

Mezisk.příčky: 2 * ve skle 18 mm bílá

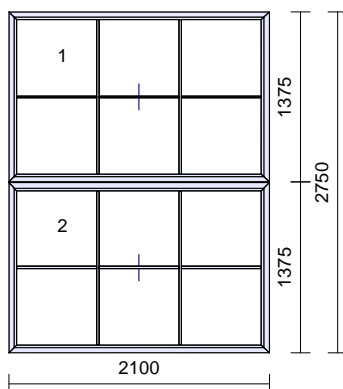
Barva m.příčky:

Spojení: spojení H mini

Zaskl.lišty: standard

Předvrtání: **8/L+P+H**Odvodnění: **dopředu**

Rozměr: 550 x 2750 mm

3**2 ks**

Rám: okenní 64mm/81mm 6kom.

Křídlo: 2 * bez křídla

Barva: **Bílá**

Těsnění: Šedé/Šedé

kř. profil klika

1 F

Pevné bez křídla

2 F

Pevné bez křídla

pole výplň

1.1 4-16-4 Ar Ug=1,1

2.1 4-16-4 Ar Ug=1,1

Mezisk.příčky: 10 * ve skle 18 mm bílá

Barva m.příčky:

Spojení: spojení H mini

Zaskl.lišty: standard

Předvrtání: **8/L+P+H**

Odvodnění: **dopředu**
Rozměr: 2100 x 2750 mm

4

6 ks

Systém: **tl.81mm**
Barva: **Bílá**
Profil: **spojení kloub 90-270° 81mm**
Délka: **2750 mm**

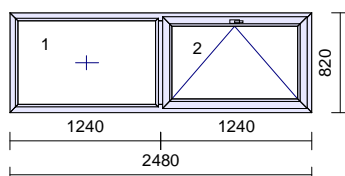
5

2 ks

Systém: **tl.81mm**
Barva: **Bílá**
Profil: **statik 44mm**
Délka: **2750 mm**

6

4 ks



Rám: okenní 64mm/81mm 6kom.

Křídlo: bez křídla
standard 78mm-6kom.okenní

Barva: **Bílá**
Těsnění: **Šedé/Šedé**

Kování: **(Standard)**
kř. profil *klika*

1 F **Pevné bez křídla**
2 D078 575,8 **Sklopné klika nahoře**

pole výplň
1.1 4-16-4 Ar Ug=1,1

2.1 4-16-4 Ar Ug=1,1

Zaskl.lišty: standard

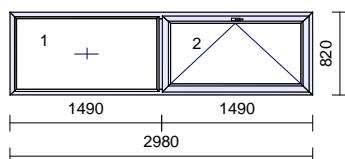
Předvrtání: **8/L+P+H**

Odvodnění: **dopředu**

Rozměr: 2480 x 820 mm

7

3 ks



Rám: okenní 64mm/81mm 6kom.

Křídlo: bez křídla
standard 78mm-6kom.okenní

Barva: **Bílá**
Těsnění: **Šedé/Šedé**

Kování: **(Standard)**
kř. profil *klika*

1 F **Pevné bez křídla**
2 D078 700,8 **Sklopné klika nahoře**

pole výplň
1.1 4-16-4 Ar Ug=1,1

2.1 4-16-4 Ar Ug=1,1

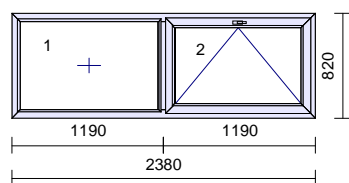
Zaskl.lišty: standard

Předvrtání: **8/L+P+H**

Odvodnění: **dopředu**

Rozměr: 2980 x 820 mm

8



1 ks

Rám: okenní 64mm/81mm 6kom.
Křídlo: bez křídla
standard 78mm-6kom.okenní
Barva: **Bílá**
Těsnění: Šedé/Šedé
Kování: **(Standard)**
kř. profil *klika*
1 F **Pevné bez křídla**
2 D078 550,8 **Sklopné klika nahore**
pole výplň
1.1 4-16-4 Ar Ug=1,1
2.1 4-16-4 Ar Ug=1,1
Zaskl.lišty: standard
Předvrtání: **8/L+P+H**
Odvodnění: **dopředu**
Rozměr: 2380 x 820 mm

9

1 x 128,768 m

Obvod

10

1 x 24 ks

Počet oken

11

1 x 32 ks

Počet skel

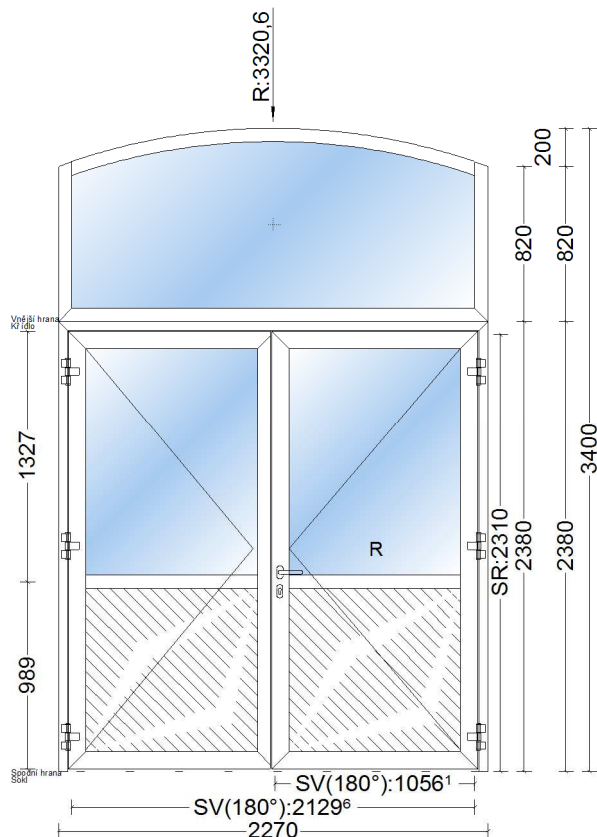
12

1 ks

Dveřní ALU prvek 2270 mm x 3400 mm, sestávající z 2kř. dveří a jednoho pevného pole.

Měřítko 1:6,25

Pohled zvenku



Profily:

Rám: 7548 (70 mm), 7562Z (48 mm)

Sloupek 7551 (72 mm)

Dv.křídlo 7564 (70 mm), 7563 (92 mm)

Popis dveří:

Dveře 2-křídlové otvíravé ven P

Napojení na podlahu:

Práh

Přídavné kování ke každému prvku:

6 Ks

Pant 3-dílný 67mm do kotvy

RAL 9016

1 Ks

Vložka FAB /35+65 ,3klíče

Poniklovaný

1 Ks

Táhlo samozavírače s aretací RAL 9016

RAL 9016

1 Ks

Samozavírač RAL 9016

RAL 9016

1 Ks	Zámek střelkový	
1 Ks	Protiplech pravý	
1 Ks	Klika dveří ovalná, nerez	nerez
1 Ks	Klika dveří ovalná, nerez	nerez
2 Ks	Rozeta dveří oválná, nerez	nerez

Barvy:

Profily: RAL 9016

Výplň:

2 Ks Panel 34mm,pl.1,5mm, RAL dle pozice
 Panel 34mm,pl.1,5mm, RAL dle pozice
 3 Ks Izo. dvojsklo 15-16.
 ramecek: RAL 9004
 1,1 W/m2K
 Venkovní: 4mm(Float)
 Vnitřní: 4mm

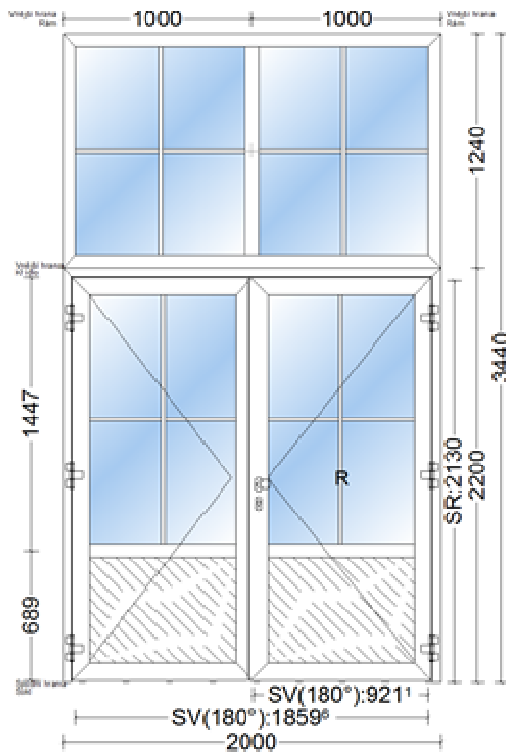
13

1 ks

Dveřní ALU prvek 2000 mm x 3440 mm, sestávající z 2kř. dveří a jednoho pevného pole.

Měřítko 1:6,25

Pohled zvenku



Profily:

Rám: 7562Z (48 mm), 7548 (70 mm)

Sloupek: 7551 (72 mm)

Sloupek
křídla: 7551 (72 mm)

Dv.křídlo: 7564 (70 mm), 7563 (92 mm)

Popis dveří:

Dveře 2-křídlové otvíravé ven P

Napojení na podlahu:

Práh

Přídavné kování ke každému prvku:

6 Ks

Pant 3-dílný 67mm do
kotvy

RAL 9016

1 Ks	Průchodka kabelová s vaničkou 400mm	Nerez ocel
1 Ks	Vložka FAB 35+65 ,3klíče	Poniklovaný
1 Ks	Táhlo samozavírače s aretací - RAL 9016	RAL 9016
1 Ks	Samozavírač RAL 9016	RAL 9016
1 Ks	Zámek střílkový	
1 Ks	Protiplech pravý	
1 Ks	Klika dveří oválná, nerez	nerez
1 Ks	Koule dveří kulatá, nerez	nerez
2 Ks	Rozeta dveří oválná, nerez	nerez
1 Ks	Otvírač - elektro zámek 6/12V AC/DC	

Barvy:

Profily: RAL 9016

Výplň:

2 Ks Panel 34mm,pl.1,5mm, RAL dle pozice
Panel 34mm,pl.1,5mm, RAL dle pozice
4 Ks Izo. dvojsklo 15-16.
ramecek:RAL 9004
1,1 W/m2K
Venkovní: 4mm
Vnitřní: 4mm

- meziskelní příčkování š. 18 mm RAL 9016

- na aktivním křídle osazen samozavírač s aretací u obou dveřních prvků

Součástí každého plastového výrobku (kromě dveří s AL prahem) je 3cm vysoký podkladní profil, jehož výška není součástí výše uvedených výrobních rozměrů oken.

Všechny dveře a okna otevíravé dovnitř jsou znázorněny při pohledu zevnitř, dveře otevíravé ven jsou znázorněny při pohledu zvenku.

- Doprava výrobků je v ceně montáže.
- Před výrobou bude provedeno bezplatné zaměření.

Vysvětlivky:

OS	-	otevíravé sklopné okno
O	-	otevíravé okno
S	-	sklopné okno
SP	-	sklopně posuvné balkonové dveře
VD	-	vstupní dveře
D	-	balkónové dveře (kování jako vstupní dveře)
klika-klika +FAB®	-	balkónové dveře (oboustranná okenní klika + FAB® pod/nad klikou)
G.S.O.	-	garance stavebního otvoru

Montáží se rozumí :

- zaměření skutečných rozměrů na realizované stavbě
- demontáží se rozumí vybourání původních oken, vnitřních parapetů, venkovních parapetů a odnos na určené místo
- zamontování výrobků do připravených otvorů (tj. ukotvení do ostění a vyplnění připojovací spáry polyuretanovou pěnou)
- osazení třístupňového uzávěru připojovací spáry - SWS (je-li předmětem cenové nabídky)
- seřízení výrobků k jejich plné funkčnosti
- kotevní materiál + PUR pěna jsou v ceně montáže
- pokud zákazník nemá ve smlouvě zed. zapravení, parapety venkovní i vnitřní pouze dodáváme společně se zakázkou

Zednickým zapravením se rozumí :

- zapravení vnitřních špalet v provedení dle dohody s objednatelem
- zednické začištění montážní spáry zvenku (bílým akryl. tmelem) v případě, že nedojde k následnému (navazujícímu) zateplení objektu
- montáž venkovních parapetů není zahrnuta v ceně zednického zapravení (pokud není individuálně nasmělována a není uvedena v cenové nabídce samostatnou položkou)
- v ceně zednického zapravení není likvidace odpadu

Likvidací odpadu se rozumí :

- odvoz rámu, křídel, suti
- pokud je likvidace zaslavněna, je uvedena v cenové nabídce samostatnou položkou.