

Technická specifikace

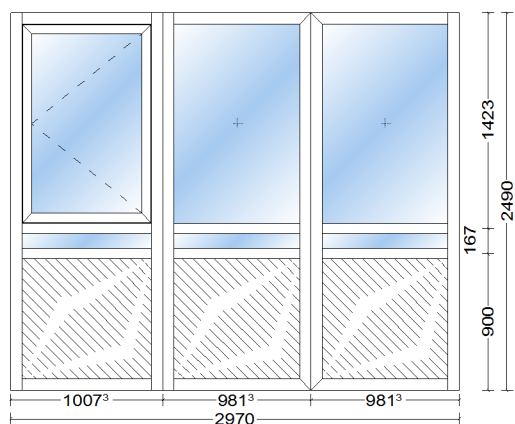
1) Čelní stěna podatelny do vestibulu

1 Ks Okenní prvek 2970 mm x 2490 mm, sestávající z devíti polí (3x pevné bílé, 3x sklo - z toho 1x otevíratelné okno, dále ze současného pohledu pravé sklo v úrovni 160cm uprostřed - komunikační vrtané otvory, 3x mezera bez výplně - bude sloužit pro podávání dokumentů klientům. Skla v nerozbitném provedení, či ochranná fólie)

Měřítko 1:50

Pohled zvenku

Vrtané otvory o průměru 20mm, tři řady po 7 otvorech



Okenní kování:

Otvíraté křídlo otevírané dovnitř L Klika bocni

Dodatkové díly k prvku:

2 Ks

Zakrývací profil

877mm

2 Ks

Zakrývací profil

100mm

Barvy:

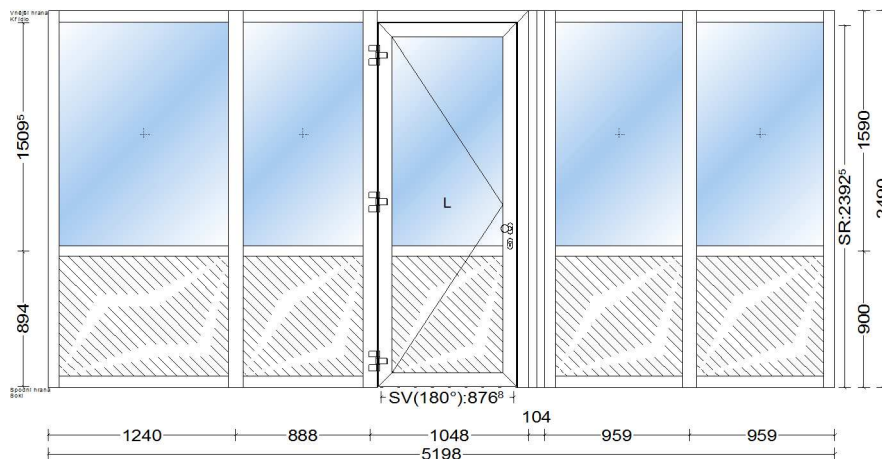
Profily:

RAL 9016 MAT

„Výměna prosklené stěny na podatelně a prosklených protipožárních dveří“

2) Vnitřní oddělovací příčka na podatelně (oddělení stávajícího prostoru podatelny od budoucího prostoru pokladny).

1 Ks Dveřní prvek 5198 mm x 2490 mm, sestávající z osmi pevných polí a 1kř. dveří.



Měřítko 1:50

Pohled zvenku

Standard

Montáž do prostoru, bude nutno uchytit ke stropu či stěnám.

Samozavírač s táhlem

Klika-koule

Zobrazená stěna bude montována do L (za dveřmi)

Popis dveří:

Dveře - křídlové otvíravé ven L

Napojení na podlahu:

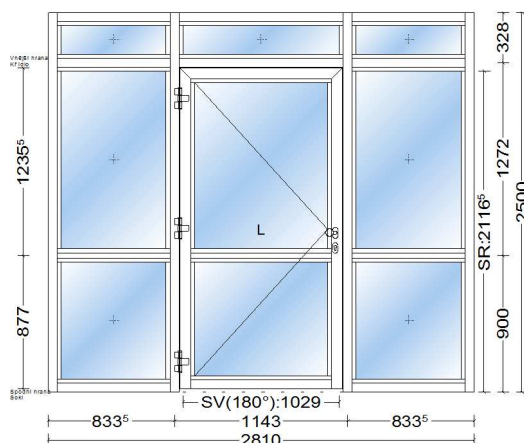
BEZ PRAHU - KARTÁČKY

Barvy:

Profily: RAL 9016 MAT

3) Protipožární stěna

1 Ks Dveřní prvek 2810 mm x 2500 mm, sestávající ze sedmi pevných polí a 1kř. dveří. Výrobek odpovídá normě ČSN 73 0810 - Požární bezpečnost staveb. Výrobek splňuje požadavky na požární odolnost EI30.



Měřítko 1:50

Pohled zvenku

Dveře Butylová páska

Elektrický zámek

Samozavírač s táhlem

Klika-koule

Konstrukce do interiéru

„Výměna prosklené stěny na podatelně a prosklených protipožárních dveří“

Popis dveří:

Dveře - křídlové otvíravé ven L

Napojení na podlahu:

(BEZ PRAHU - KARTÁČKY) bez práh

Barvy:

Profily: RAL 9016 MAT